

CYPE 3D

DESACTIVAR VERIFICAÇÃO À ENCURVADURA LATERAL EM BARRAS

1. INTRODUÇÃO

A função Encurvadura lateral do CYPE 3D possibilita o cálculo de barras sem a verificação à encurvadura no banzo superior e/ou inferior, conforme a opção técnica considerada pelo utilizador.

2. DESCRIÇÃO

Clicar em Barra e depois em Encurvadura lateral.

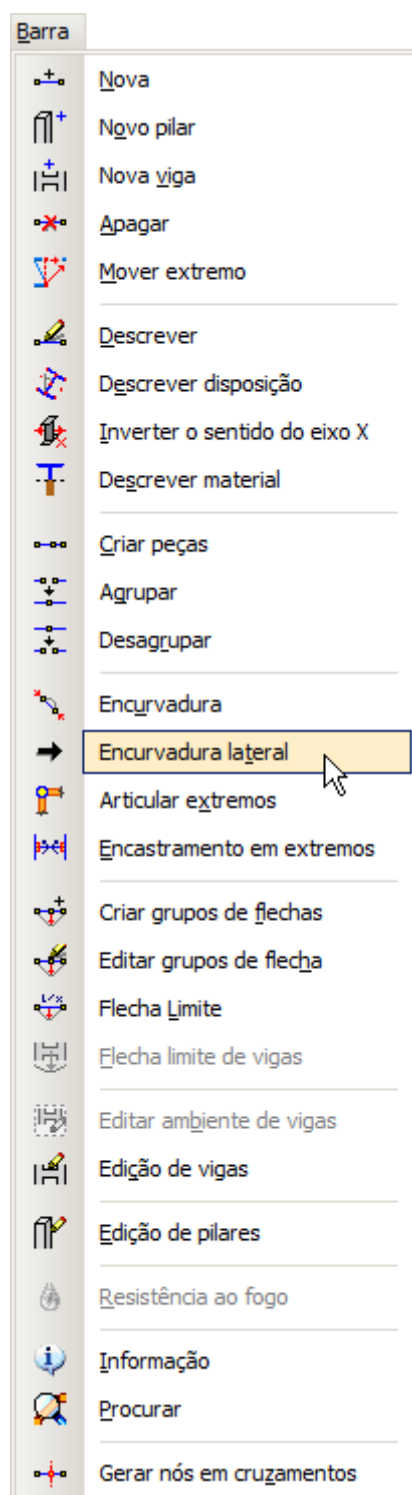


Fig. 1

Clicar na barra onde se pretende desativar a verificação à encurvadura lateral e seguidamente clicar no botão esquerdo do rato.

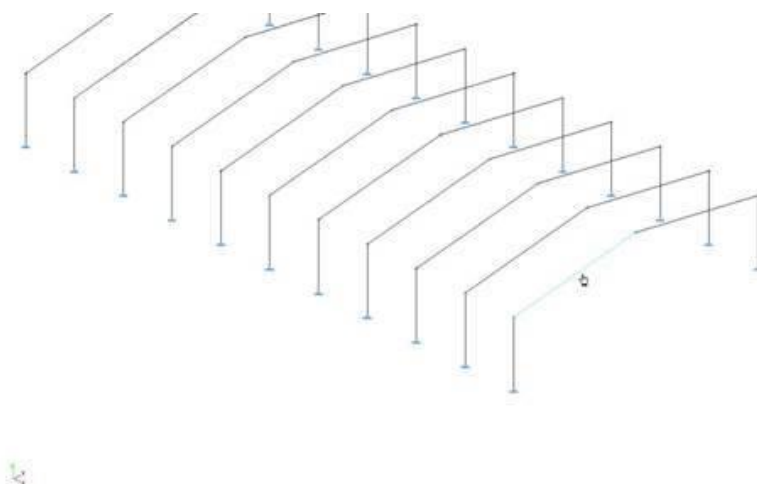


Fig. 2

Neste exemplo, desactiva-se a verificação à encurvadura lateral no banzo inferior. Para isso deve-se clicar na opção da figura seguinte.

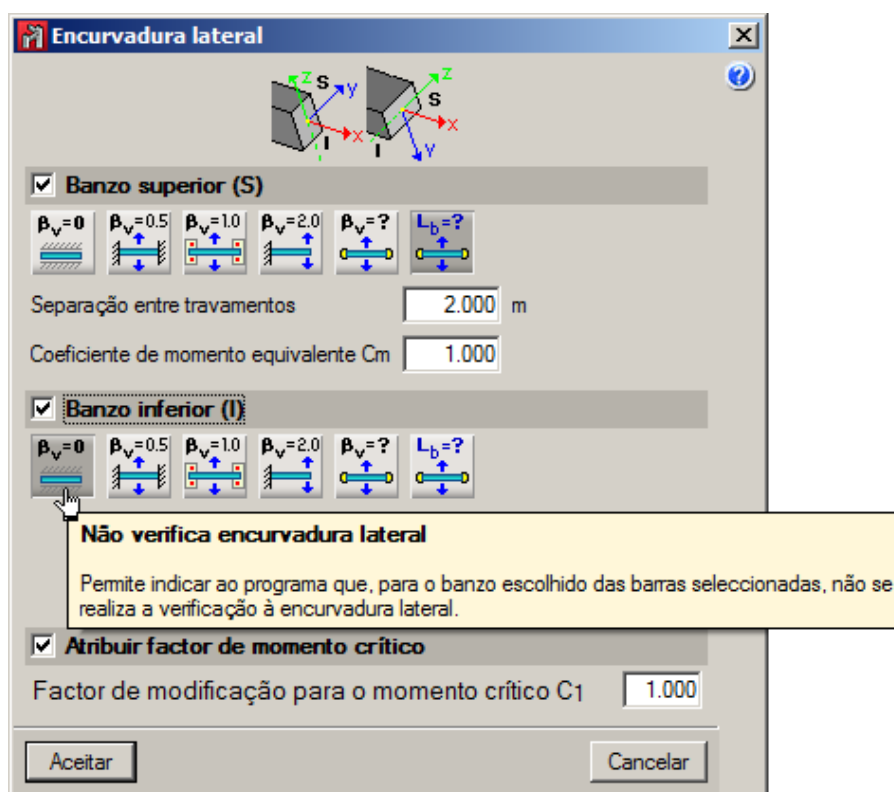


Fig. 3

3. CONCLUSÃO

Para a barra em particular, e segundo os dados introduzidos na imagem em cima, considerou-se um travamento, no banzo superior, de 2 em 2 metros e não se irá verificar a encurvadura lateral no banzo inferior.

Atenção, só se deverá ignorar a verificação ao bambeamento se a barra tiver um travamento contínuo, ao longo do seu comprimento, que impeça a sua encurvadura.